

Kurzanleitung zum Einloggen und öffnen des ILIAS-Kurses

Inhalt:

1. Kurs über Direktlink öffnen
2. LogIn über ILIAS-Startseite und Kurs öffnen über Magazin\Meine Kurse und Gruppen
3. LogIn über ILIAS-Startseite und Kurs öffnen über Dashboard (Favoriten)

1. Kurs über Direktlink öffnen

Klicken Sie den folgenden Direktlink an oder kopieren Sie ihn in die Adresszeile Ihres Browsers und bestätigen Sie mit der Enter-Taste:

https://www.ilias.fh-dortmund.de/ilias/goto.php?target=crs_1193821&client_id=ilias-fhdo

Sie sollten die in Abbildung 1 dargestellte Eingabemaske sehen. Nachdem Sie sich dort mit Benutzername (=FH-Kennung) und Passwort eingeloggt haben, sollte Ihnen sofort der Kurs des Segelvereins geöffnet werden.

Wenn Sie den Direktlink als Favorit in Ihrem Browser speichern, ist dies der schnellste und einfachste Weg, den Kurs zu öffnen.

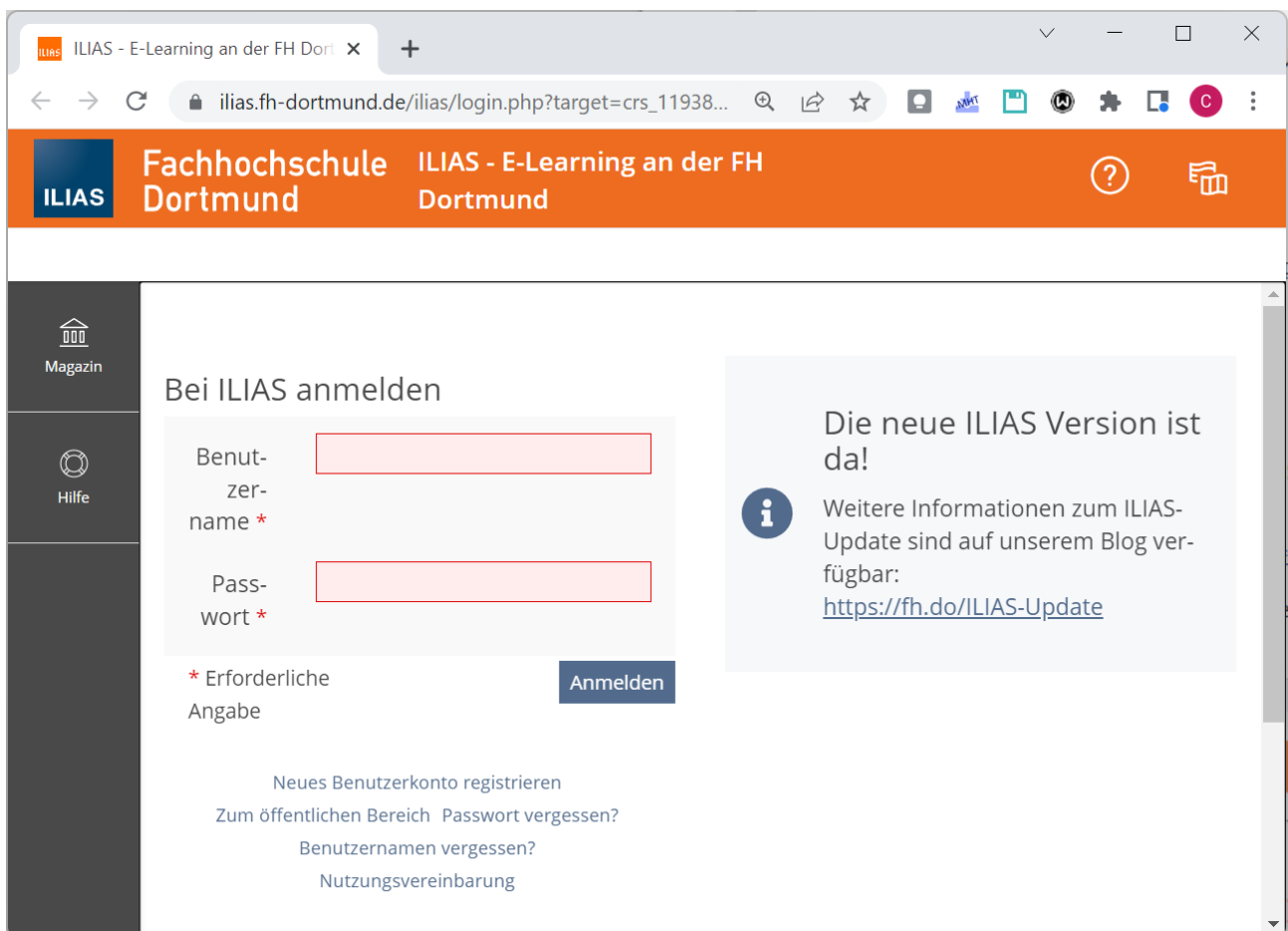


Abbildung 1: Eingabemaske zum ILIAS-LogIn

2. LogIn über ILIAS-Startseite und Kurs öffnen über Magazin\Meine Kurse und Gruppen

Sie können sich auch über die ILIAS-Startseite durchklicken.

Der Link für die Startseite lautet: <https://www.ilias.fh-dortmund.de/>

Klicken sie auf der ILIAS-Startseite auf den LogIn-Button rechts oben. (siehe Abbildung 2, grüne Umrandung).

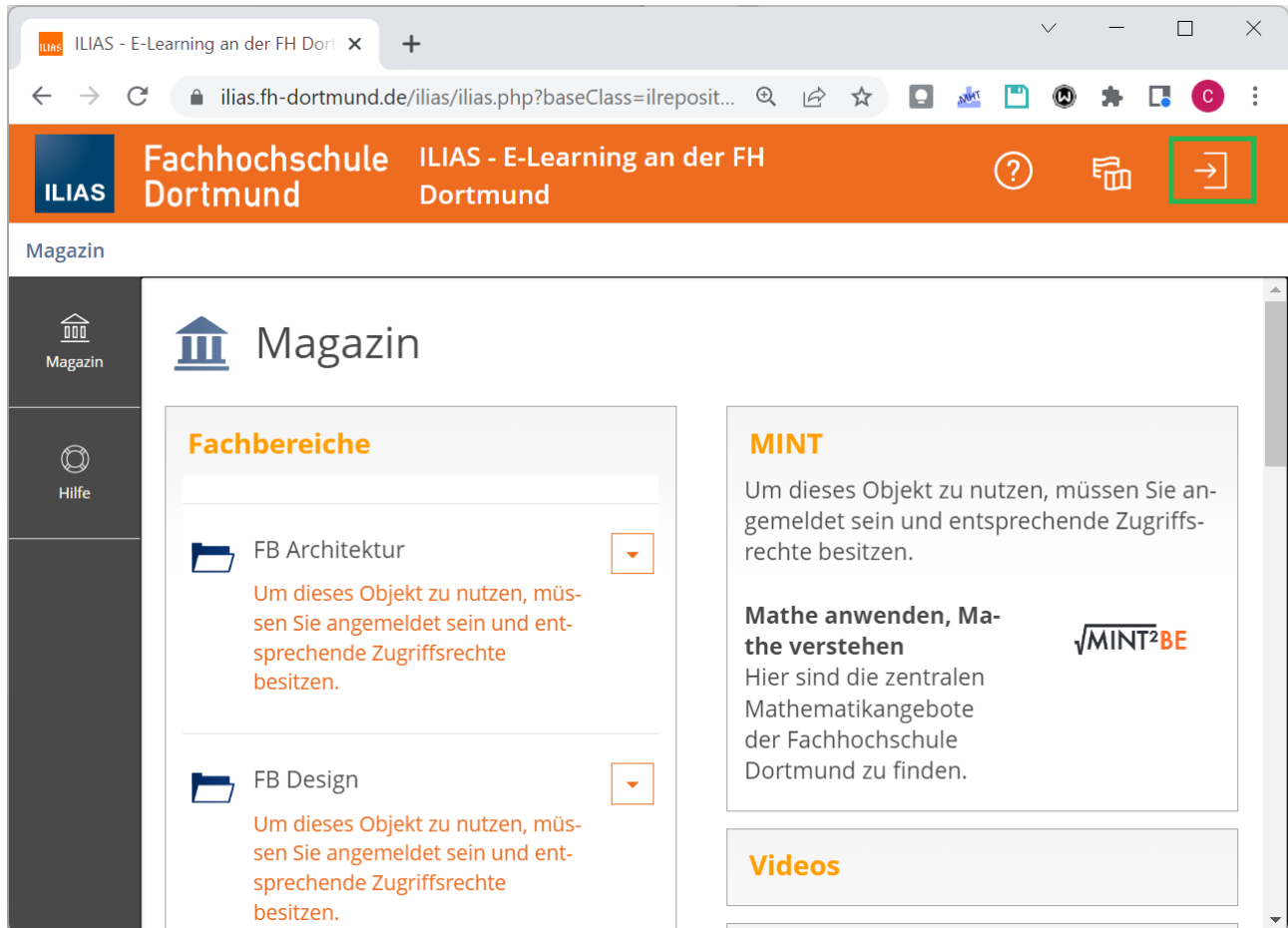


Abbildung 2: ILIAS-Startseite mit grün umrandetem LogIn-Button

Danach öffnet sich die Eingabemaske zum Login (Vergleich: Abbildung 1).

Nach dem LogIn können Sie in dem senkrechten Menü auf der linken Seite zum gewünschten Kurs navigieren.

Dafür klicken Sie auf "Magazin" und dann auf "Meine Kurse und Gruppen". Nun sollten Ihnen auf der rechten Seite alle Kurse aufgelistet werden, in denen Sie Mitglied sind (Vergleich: Abbildung 3).

Scrollen Sie dort ggf. hoch- und runter, suchen Sie den gewünschten Kurs und klicken Sie darauf, um den Kurs zu öffnen.

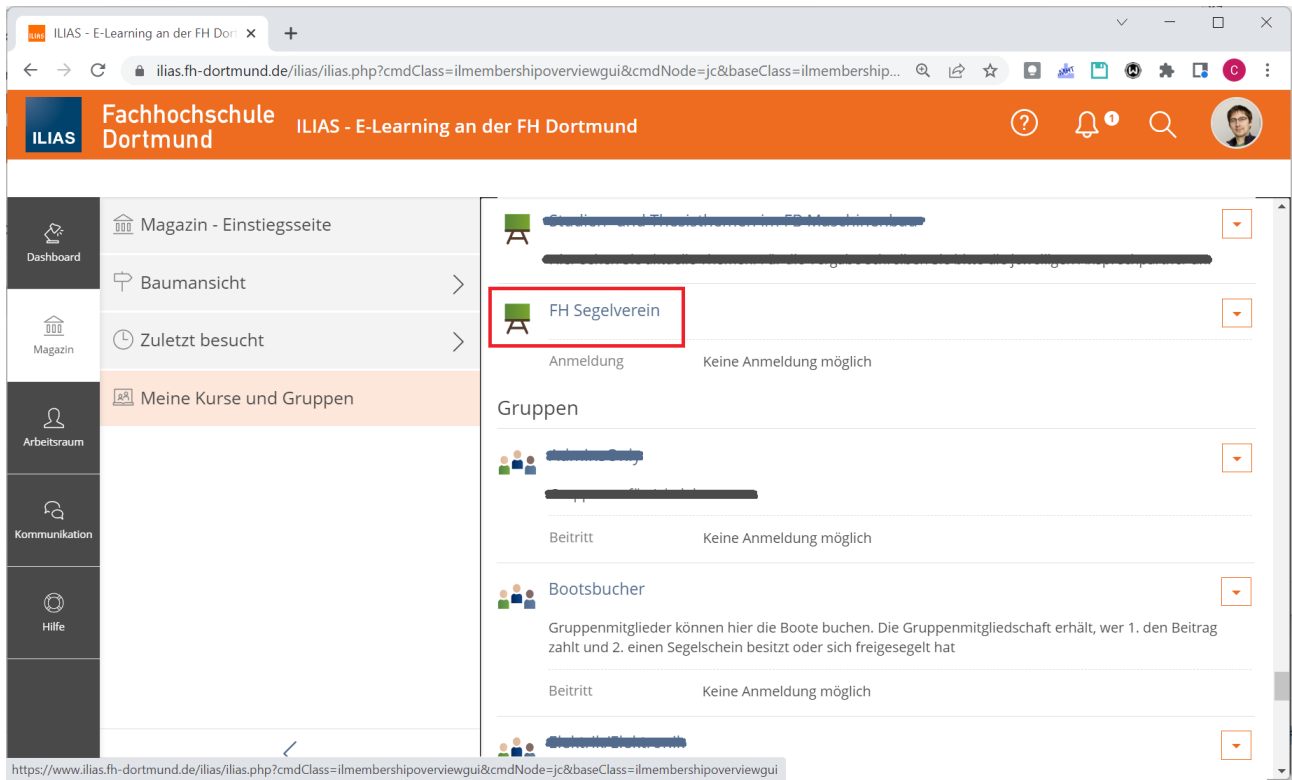


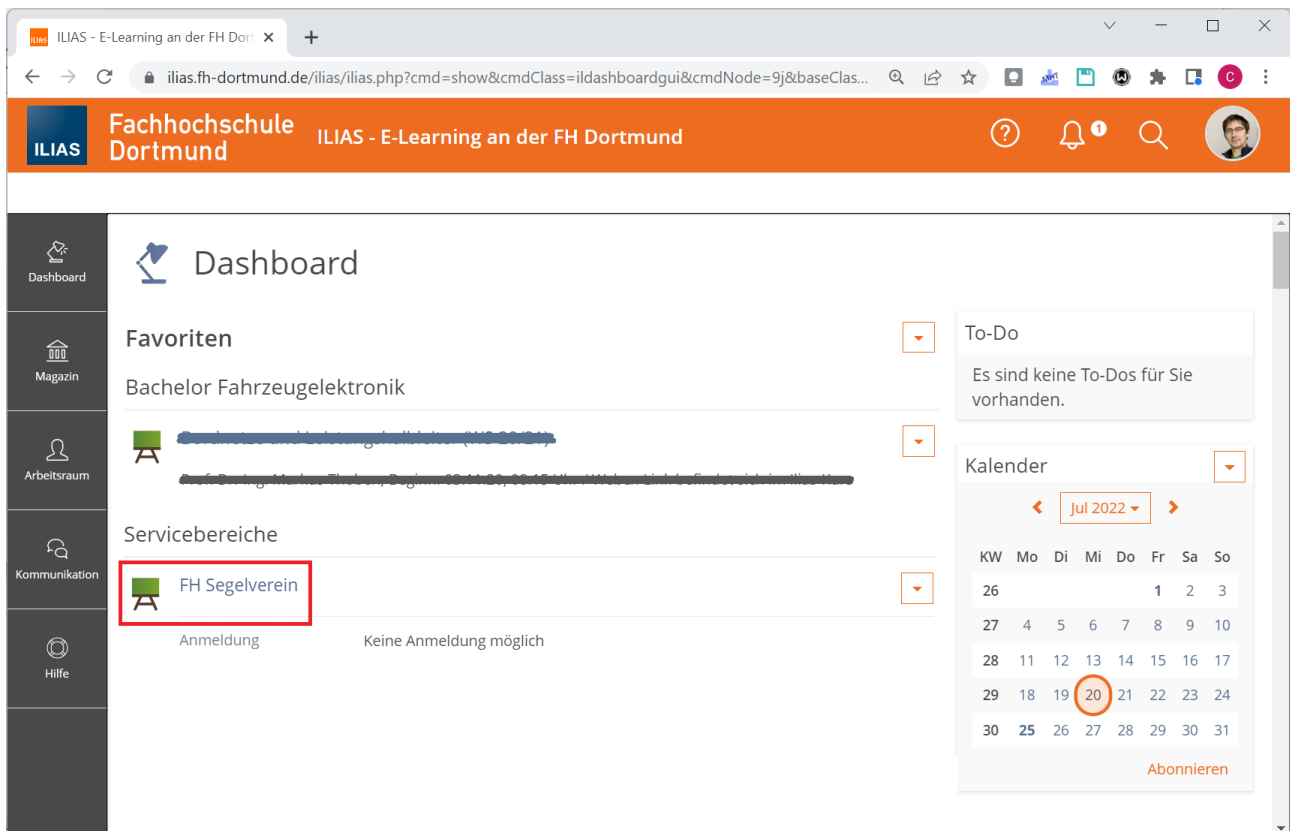
Abbildung 3: Auflistung aller ILIAS-Kurse, in denen man Mitglied ist

3. Login über ILIAS-Startseite und Kurs öffnen mittels Magazin\Meine Kurse und Gruppen

Loggen Sie sich wie in 2. beschrieben in ILIAS ein.

Klicken Sie dann in dem senkrechten Menü auf der linken Seite auf "Dashboard". Daraufhin werden wie in Abbildung 4 auf der rechten Seite die Favoriten angezeigt.

Scrollen Sie dort ggf. hoch- und runter, suchen Sie den gewünschten Kurs und klicken Sie darauf, um den Kurs zu öffnen.



The screenshot shows the ILIAS dashboard interface. The top navigation bar is orange and contains the ILIAS logo, the text 'Fachhochschule Dortmund' and 'ILIAS - E-Learning an der FH Dortmund', and several utility icons. A dark sidebar on the left contains navigation options: Dashboard, Magazin, Arbeitsraum, Kommunikation, and Hilfe. The main content area is titled 'Dashboard' and displays a 'Favoriten' (Favorites) section. Under this section, there is a list of items. The first item is 'Bachelor Fahrzeugelektronik'. Below it, there are two blurred entries. The third entry is 'FH Segelverein', which is highlighted with a red rectangular box. Below this entry, there is a section for 'Servicebereiche' with a sub-entry 'Anmeldung' and the text 'Keine Anmeldung möglich'. To the right of the favorites list, there are two widgets: 'To-Do' (showing no tasks) and 'Kalender' (showing a calendar for July 2022 with the 20th circled). The browser's address bar shows the URL: 'ilias.fh-dortmund.de/ilias/ilias.php?cmd=show&cmdClass=ildashboardgui&cmdNode=9j&baseClas...'

Abbildung 4: Auflistung aller Favoriten auf dem Dashboard